

## ■無観客試合として(オンライン参加者)

イベント当日の様子はTwitchにライブ配信します

eスポーツを通して人と人との繋がりを豊かにできますよう  
オンラインから皆さんの熱い声援「Steelo!!」をお待ちしております。



メインアカウント

「<https://www.twitch.tv/steelo00001>」

### ① 「Steelo!!」 と叫ぼう。

SNSでのハッシュタグ投稿にご協力をお願いします。

# steelo!!

# スティー□

# スティー□愛媛 etc...



### ② ライブ配信をエアしよう！

- ・ライブ配信に参加して
- ・コメントやチアーを投げて盛り上げよう

<コメント覧を表示>  
イメージ



ステップ1：パソコン、携帯からログイン



ステップ2：応援したい選手のURLへ移動



ステップ3：チアー、コメントで応援

<応援者への連絡>

- ・メールでのお知らせを入れさせていただく。
- ・QRコード、URL
- ・ご説明書き

## ■ チーム応援者への説明内容 ①

### Twitch でスティーロ杯の配信を観よう！

この度は誠に残念ながら無観客試合となってしまいましたが、スティーロ杯は Twitch で配信しているの、スマホさえあればどこからでも選手を応援することができます！

懸命に戦う選手をコメントで応援しましょう！

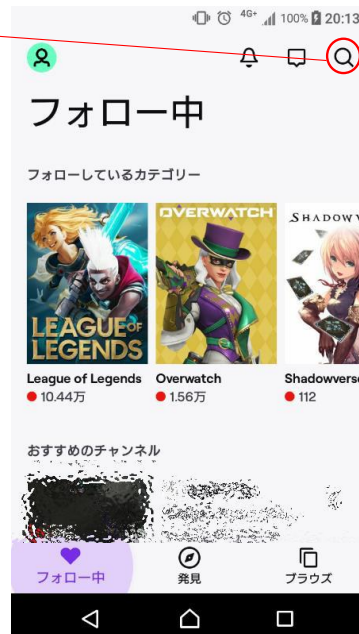
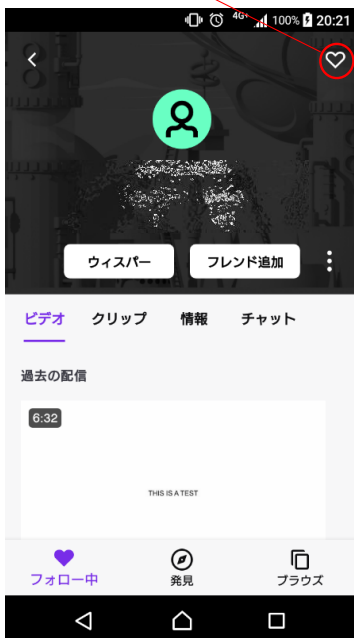
#### 1 事前に Twitch をインストールしてアカウントを作ろう！



- 1.1 Google Play ストア（もしくは App Store）で「Twitch」と検索
- 1.2 一番上に出てきたアプリをインストールし、インストールが完了したら起動する
- 1.3 「Twitch へようこそ！」という表示が出てきたら「登録」というボタンを押す
- 1.4 「E メール」、「ユーザー名」など必要事項を記入する
- 1.5 入力した「E メール」宛に 6 桁の番号が送られてくるので画面の指示に従って入力する
- 1.6 興味のあるゲームを選択したのち（選択しなくてもよい）、「ライブ配信中のチャンネルを表示」を押す

#### 2 当日スムーズに観るために配信チャンネルをフォローしておこう！

- 2.1 お渡ししたリストの中から当日観たいチャンネルの「ユーザー名」を確認する
- 2.2 アプリを開いて右上の虫眼鏡ボタンをタップ
- 2.3 確認したユーザー名を入力する
- 2.4 「〇〇（上のユーザー名）に移動」を押す
- 2.5 左上のハートマークを押せばフォロー完了！



## ■ チーム応援者への説明内容 ②

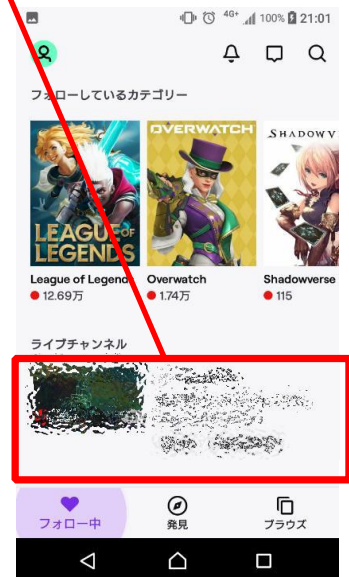
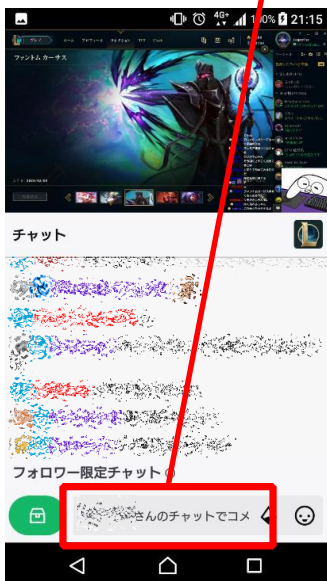
3 当日はコメントで盛り上がろう！

3.1 アプリを起動する

3.2 左下の「フォロー中」ボタンを押して先ほどフォローしたチャンネルが「ライブチャンネル」の中にあるのを確認してそのチャンネルをタップ  
(ライブ配信中でないと出てきません)

3.3 左上に**ライブ配信**と出ている画像をタップ

3.4 下の部分を押すことでコメントできます。  
みんなで選手を応援して盛り上がろう！！



## ■ 配信サイト (一覧)

メイン配信



メインアカウント

「<https://www.twitch.tv/steelo00001>」

コーチ

- ・ 象先輩
- ・ JapaneseKoreanUG
- ・ JACKPOT TEEMO
- ・ krolic

調整中

調整中

調整中

調整中

選手

- ・ 松山女子チーム

調整中

調整中

調整中

調整中

調整中

- ・ マルクチーム

調整中

調整中

調整中

調整中

調整中

選手

- ・ 今治チーム

調整中

調整中

調整中

調整中

調整中

- ・ 八幡浜チーム

調整中

調整中